



# KATALOG AKCESORIÓW

MODEL: ISUZU D-MAX

**ROAD RANGER®**  
**ISUZU**

# 30

lat obecności  
na rynku

# 12000

hardtopów  
rocznie

# 180

wykwalfikowanych  
pracowników

# 48

oddziałów dystrybucyjnych  
na całym świecie



## ROAD RANGER®

Firma Road Ranger prowadzi od ponad 30 lat działalność w segmencie samochodów użytkowych. Zajmuje się głównie produkcją wyposażenia do samochodów typu pickup a w szczególności nadbudowami hardtop.

Nasza fabryka w Polsce ze 180 osobowym zatrudnieniem produkuje rocznie ponad 12000 nadbudów.

Do produkcji stosuje się głównie najnowszą technologię laminowania próżniowego, RTM Light. Gotowi jesteśmy na podjęcie współpracy w zakresie produkcji dowolnych elementów z tworzyw sztucznych takich jak laminat poliestrowy oraz tworzywa termoformowalne ABS, PE.


W zakres świadczonych przez nas usług zaliczyć również można skanowanie 3D, obróbka CNC 5D, flokowanie materiałów. Nasza fabryka jest w stanie dostosować każdą z oferowanych zabudów do indywidualnych potrzeb klienta tj. wzmocnienie dachu, tapicerowanie lub flokowanie, lakierowanie w dowolnym odcieniu.

## OPCJE DOSTĘPNE PRZY ZAMÓWIENIU HARDTOPÓW:

- » klapa tylna pełna (nieprzeszklona)
- » relingi poprzeczne
- » wywietrznik grawitacyjny
- » reflektor LED roboczy
- » wzmocnienie dachu na etapie produkcji
- » lakierowanie klap bocznych hardtopa w wersji Profi



relingi poprzeczne



wywietrznik grawitacyjny



reflektor LED roboczy



## HARDTOP IS DC RH04 IF S (STANDARD)

Hardtop klasy Premium równy wysokością z kabiną pojazdu. Nabudowa w wersji Standard, czyli z pełnymi bocznymi ścianami. Model pasuje do poliftingowej wersji Isuzu D-Max 2017+.

**Specyfikacja:** ogrzewana klapa tylna szklana składająca się ze szkła osadzonego w ramce z termoformowanego ABS, zintegrowany spojler z trzecim światłem STOP, okno przednie rozsuwane (cyrkulacja powietrza, możliwość umycia szyby kabiny pojazdu), tapicerka wewnętrzna, światło LED wewnętrzne z czujnikiem grawitacyjnym (automatyczne włączanie i wyłączenie oświetlenia), zamek klapy tylnej zintegrowany z systemem zamka centralnego pojazdu, lakierowanie w kolor nadwozia, pełny zestaw montażowy

Nabudowa wyposażona w protektory, tj. termoformowane elementy nitowane do karoserii pojazdu w okolicy tylnych lamp. Na protektory nabijana jest uszczelka klapy tylnej hardtopa, która kończy się na wysokości podłogi przestrzeni ładunkowej. W ten sposób doszczelnione zostają boki klapy tylnej pojazdu.

Kod art. 1900988

SUGEROWANA CENA  
DETALICZNA BRUTTO

**10 500 zł**

## KLAPA TYLNA SZKLANA (SZYBA OSADZONA W RAMCE ABS)





## HARDTOP IS DC RH04 IF F (SPECIAL)

Hardtop klasy Premium równy wysokością z kabiną pojazdu. Nabudowa w wersji Special, czyli z bocznymi nieotwieranymi szybami. Model pasuje do poliftingowej wersji Isuzu D-Max 2017+.

**Specyfikacja:** ogrzewana kłapa tylna szklana składająca się ze szkła osadzonego w ramce z termoformowanego ABS, zintegrowany spojler z trzecim światłem STOP, okno przednie rozsuwane (cyrkulacja powietrza, możliwość umycia szyby kabiny pojazdu), tapicerka wewnętrzna, światło LED wewnętrzne z czujnikiem grawitacyjnym (automatyczne włączanie i wyłączanie oświetlenia), zamek kłapy tylnej zintegrowany z systemem zamka centralnego pojazdu, lakierowanie w kolor nadwozia, pełny zestaw montażowy

Nabudowa wyposażona w protektory, tj. termoformowane elementy nitowane do karoserii pojazdu w okolicy tylnych lamp. Na protektory nabijana jest uszczelka kłapy tylnej hardtopa, która kończy się na wysokości podłogi przestrzeni ładunkowej. W ten sposób doszczelnione zostają boki kłapy tylnej pojazdu.

Kod art. 1900991

**SUGEROWANA CENA  
DETALICZNA BRUTTO**

**11 100 zł**



## HARDTOP IS DC RH04 IF S2 (PROFI)

Hardtop klasy Premium równy wysokością z kabiną pojazdu. Nabudowa w wersji Profi, czyli z bocznymi nieprzeszklonymi kłapami wykonanymi z czarnego ABS. Model pasuje do poliftingowej wersji Isuzu D-Max 2017+.

**Specyfikacja:** ogrzewana kłapa tylna szklana składająca się ze szkła osadzonego w ramce z termoformowanego ABS, zintegrowany spojler z trzecim światłem STOP, okno przednie rozsuwane (cyrkulacja powietrza, możliwość umycia szyby kabiny pojazdu), tapicerka wewnętrzna, światło LED wewnętrzne z czujnikiem grawitacyjnym (automatyczne włączanie i wyłączanie oświetlenia), pilot bezprzewodowy do otwierania kłap bocznych, zamek kłapy tylnej zintegrowany z systemem zamka centralnego pojazdu, lakierowanie w kolor nadwozia, pełny zestaw montażowy

Nabudowa wyposażona w protektory, tj. termoformowane elementy nitowane do karoserii pojazdu w okolicy tylnych lamp. Na protektory nabijana jest uszczelka kłapy tylnej hardtopa, która kończy się na wysokości podłogi przestrzeni ładunkowej. W ten sposób doszczelnione zostają boki kłapy tylnej pojazdu.

Kod art. 1900989

**SUGEROWANA CENA  
DETALICZNA BRUTTO**

**13 200 zł**



## HARDTOP IS DC RH04 IF FS2 (PROFI+)

Hardtop klasy Premium równy wysokością z kabiną pojazdu. Nabudowa w wersji Profi+, czyli z bocznymi oknami otwieranymi do góry. Model pasuje do poliftingowej wersji Isuzu D-Max 2017+.

**Specyfikacja:** ogrzewana kłapa tylna szklana składająca się ze szkła osadzonego w ramce z termoformowanego ABS, zintegrowany spojler z trzecim światłem STOP, okno przednie rozsuwane (cyrkulacja powietrza, możliwość umycia szyby kabiny pojazdu), tapicerka wewnętrzna, światło LED wewnętrzne z czujnikiem grawitacyjnym (automatyczne włączanie i wyłączenie oświetlenia), pilot bezprzewodowy do otwierania okien bocznych, zamek kłapy tylnej zintegrowany z systemem zamka centralnego pojazdu, lakierowanie w kolor nadwozia, pełny zestaw montażowy

Nabudowa wyposażona w protektory, tj. termoformowane elementy nitowane do karoserii pojazdu w okolicy tylnych lamp. Na protektory nabijana jest uszczelka kłapy tylnej hardtopa, która kończy się na wysokości podłogi przestrzeni ładunkowej. W ten sposób doszczelnione zostają boki kłapy tylnej pojazdu.

Kod art. 1900990

**SUGEROWANA CENA  
DETALICZNA BRUTTO**

**13 600 zł**





## HARDTOP IS DC RH03 IF S N (STANDARD)

Hardtop o nowoczesnym designie równy wysokości z kabiną pojazdu. Nabudowa w wersji Standard, czyli z pełnymi bocznymi ścianami, które można wykorzystać do umieszczenia np. reklamy swojej firmy. Model w wersji IF N - pasuje do poliftingowej wersji Isuzu D-Max 2017+.

**Specyfikacja:** ogrzewana kłapa tylna szklana, zintegrowany spojler z trzecim światłem STOP, okno przednie rozsuwane (cyrkulacja powietrza, możliwość umycia szyby kabiny pojazdu), tapicerka wewnętrzna, światło LED wewnętrzne z czujnikiem grawitacyjnym (automatyczne włączanie i wyłączanie oświetlenia), zamek kłapy tylnej zintegrowany z systemem zamka centralnego pojazdu, lakierowanie w kolor nadwozia, pełny zestaw montażowy.

Kod art. 1900898

## KLAPA TYLNA SZKLANA



**SUGEROWANA CENA  
DETALICZNA BRUTTO**

**10 200 zł**



## HARDTOP IS DC RH03 IF F N (SPECIAL)

Hardtop o nowoczesnym designie równy wysokością z kabiną pojazdu. Nabudowa w wersji Special, czyli z uchylnymi do boku szybami bocznymi. Model w wersji IF N - pasuje do poliftingowej wersji Isuzu D-Max 2017+.

**Specyfikacja:** ogrzewana klapa tylna szklana, zintegrowany spojler z trzecim światłem STOP, okno przednie rozsuwane (cyrkulacja powietrza, możliwość umycia szyby kabiny pojazdu), tapicerka wewnętrzna, światło LED wewnętrzne z czujnikiem grawitacyjnym (automatyczne włączanie i wyłączanie oświetlenia), zamek klapy tylnej zintegrowany z systemem zamka centralnego pojazdu, lakierowanie w kolor nadwozia, pełny zestaw montażowy.

**SUGEROWANA CENA  
DETALICZNA BRUTTO**

**10 500 zł**

Kod art. 1900899



## HARDTOP IS DC RH03 IF S2 N (PROFI)

Hardtop o nowoczesnym designie równy wysokością z kabiną pojazdu. Nabudowa w wersji Profi, czyli z otwieranymi do góry bocznymi klapami wykonanymi z czarnego ABS. Model w wersji IF N - pasuje do poliftingowej wersji Isuzu D-Max 2017+.

**Specyfikacja:** ogrzewana klapa tylna szklana, zintegrowany spojler z trzecim światłem STOP, okno przednie rozsuwane (cyrkulacja powietrza, możliwość umycia szyby kabiny pojazdu), tapicerka wewnętrzna, światło LED wewnętrzne z czujnikiem grawitacyjnym (automatyczne włączanie i wyłączanie oświetlenia), pilot bezprzewodowy do otwierania klapy bocznych, zamek klapy tylnej zintegrowany z systemem zamka centralnego pojazdu, lakierowanie w kolor nadwozia, pełny zestaw montażowy.

**SUGEROWANA CENA  
DETALICZNA BRUTTO**

**13 100 zł**

Kod art. 1900900





### HARDTOP IS DC RH01 3 IF F1 N (SUN CAB SPECIAL)

Hardtop o nowoczesnym i sportowym designie równy wysokością z kabiną pojazdu, ze „ściętym” tyłem. Nabudowa w wersji Special, czyli z rozsuwanymi oknami bocznymi z moskitierą. Model w wersji IF N - pasuje do poliftingowej wersji Isuzu D-Max 2017+.

**Specyfikacja:** ogrzewana kłapa tylna szklana, trzecie światło Stop, okno przednie stałe, tapicerka wewnętrzna, światło LED wewnętrzne z czujnikiem grawitacyjnym (automatyczne włączanie i wyłączenie oświetlenia), zamek kłapy tylnej zintegrowany z systemem zamka centralnego pojazdu, lakierowanie w kolor nadwozia, pełny zestaw montażowy.

**SUGEROWANA CENA  
DETALICZNA BRUTTO**

**9 500 zł**

Kod art. 1900897



## POKRYWA SPORTCOVER I

Wysokiej jakości płaska pokrywka wykonana z ABS i lakierowana w kolorze nadwozia, dostosowana do przestrzeni ładunkowej Dounle Cab (DC). To, co charakteryzuje nasze pokrywki to szybki i bezinwazyjny montaż oraz możliwość odłączenia pokrywki od stelażu mocującego dzięki systemowi zawiasów Fast Remove. Pokrywka unosi się w tylnej części do kąta ok 45 stopni i jest zamykana na klucz.

SUGEROWANA CENA  
DETALICZNA BRUTTO

**6 519 zł**

Kod art. 7011122





## POKRYWA SPORTCOVER III (Z ORUROWANIEM)

Wysokiej jakości płaska pokrywa wykonana z ABS i lakierowana w kolorze nadwozia, dostosowana do przestrzeni ładunkowej Dounle Cab (DC). Pokrywa w zestawie zawiera orurowanie stylizujące ze stali nierdzewnej, które w opcji mogą zostać polakierowane. To, co charakteryzuje nasze pokrywy to szybki i bezinwazyjny montaż oraz możliwość odłączenia pokrywy od stelażu mocującego dzięki systemowi zawiasów Fast Remove. Pokrywa unosi się w tylnej części do kąta ok 45 stopni i jest zamykana na klucz.

**SUGEROWANA CENA  
DETALICZNA BRUTTO**

**9 409 zł**

Kod art. 7011125





## ROLETA

Wodoodporna, zamykana na klucz roleta z aluminium pokrytego winylem w kolorze czarnym. Winyl poza efektem wizualnym zabezpiecza, aby pomiędzy panele nie dostał się brud, który może powodować nieprawidłowe działania. Roleta jest wygodnym zamknięciem przestrzeni ładunkowej, która pozwala w pozycji otwartej na transportowanie wysokich ładunków. Przy otwieraniu roleta chowa się w kasecie umieszczonej przy przedniej ścianie skrzyni ładunkowej. W pozycji zamkniętej zaryglowana jest również kłapa tylna pojazdu. Montaż za pomocą klamer do obrzeży skrzyni ładunkowej.

Roleta do pojazdu bez oruwania przestrzeni ładunkowej.

**SUGEROWANA CENA  
DETALICZNA BRUTTO**

**6 400 zł**

Kod art. RCIS90A01





## CARGO MANAGER

Przegroda Cargo Manager jest mocowana w szynie rolety Roll-N-Lock, zapewniając łatwe i szybkie zabezpieczenie towaru. Montaż możliwy jedynie z roletami serii Roll-N-Lock.

**SUGEROWANA CENA  
DETALICZNA BRUTTO**

**1 300 zł**

Kod art. RCMIS90



## PLATFORMA WYSUWANA ISUZU

Optymalne połączenie szybkiego dostępu i możliwości zabezpieczenia ładunku zgodnie z dyrektywami UE i normami VDI (zgodność z normą DIN 75410).

Wytrzymałość w pozycji transportowej (niewysuniętej) do 500 kg, a w pozycji otwartej do 250 kg.


Konstrukcja pozwala na optymalne wykorzystanie przestrzeni ładunkowej.

Odporna płyta ze sklejki wodoodpornej z antypoślizgową powierzchnią, ramy łożyskowane, cynkowane i malowane proszko-wo w kolorze czarnym relingi zabezpieczające, 5 stopniowy system hamowania, montowana do podłogi skrzyni ładunkowej

**SUGEROWANA CENA  
DETALICZNA BRUTTO**

**3 400 zł**

Kod art. 2700018



## SYSTEM SZYN BUSINESS-HOLD (PODŁOGOWE)

Wielofunkcyjny system mocowania składający się z odpornych na wstrząsy szyn aluminiowych zapewnia bezpieczne zamocowanie ładunku do podłogi pojazdu typu pickup. Maksymalna nośność równa maksymalnemu obciążeniu rozciągającemu, które wynosi 300 do 400 kg. Równie łatwo można zamontować akcesoria dostępne w ofercie Road Ranger. Uchwyty umożliwiają mocowanie MultiRampy, ramp podjazdowych oraz zbiornika na wodę.

**SUGEROWANA CENA  
DETALICZNA BRUTTO**

**1 175 zł**

Kod art. 77178



## SYSTEM SZYN BUSINESS-HOLD (BOCZNE)

**SUGEROWANA CENA  
DETALICZNA BRUTTO**

**1 400 zł**

Kod art. 77177



## DOG PROTECT - KLATKA DLA PSA ISUZU

3-częściowa klatka dla psa ze stali malowanej proszkowo w kolorze czarnym. Montowana w nadbudowie pozwala na wygodny i bezpieczny transport zwierząt. Klatka składa się z elementów, które mogą być dowolnie dostosowywane do wielkości zwierzęcia zapewniając optymalne bezpieczeństwo.

SUGEROWANA CENA  
DETALICZNA BRUTTO

**2 340 zł**

Kod art. 401279



## SZUFLADA NA BROŃ

Zamykana na klucz szuflada do przechowywania broni, z dnem i wiekiem oraz wkładkami piankowymi.  
**Wymiary:** 1200 mm x 350 mm

SUGEROWANA CENA  
DETALICZNA BRUTTO

**4 850 zł**

Kod art. W502121



## RAMPA ALUMINIOWA

Aluminiowa rampa podjazdowa o długości 215 cm, po złożeniu 115 cm, waga tylko 7,5 kg, nośność 250 kg. Rampa załadunkowa do pickupów, smochodów dostawczych, przyczep itp. Idealna do załadowania motocykla, quada, ciężkiego osprzętu.

Kod art. R007



SUGEROWANA CENA  
DETALICZNA BRUTTO

**960 zł**



## RAMPA TELESKOPOWA DLA PSÓW

Praktyczna rampa dla małych i dużych zwierząt z anypoślizgową powierzchnią. Lekka (5,8 kg) i wytrzymała (180 kg). Rampa rozkłada się do ok 184 cm


Kod art. R008



SUGEROWANA CENA  
DETALICZNA BRUTTO

**990 zł**





## WANNA TRANSPORTOWA

Wanna transportowa do dziczyzny i ogólnego zastosowania, wykonana z tworzywa sztucznego, bardzo solidna.

Posiada wygodne uchwyty umożliwiające jej łatwe wciągnięcie na skrzynię ładunkową pojazdu.

Maksymalna ładowność: do 80 kg

**Wymiary:** 910 x 600 x 200 mm

Wciąganie ciężkich ładunków umożliwi Multirampa (art. 240015) lub Rampa aluminiowa (R007).

**SUGEROWANA CENA  
DETALICZNA BRUTTO**

**1 060 zł**

Kod art. 790019



## KANISTER NA WODĘ 20L

Idealnie sprawdza się tam gdzie nie ma dostępu do bieżącej wody. Wyposażony został w dodatkową pompkę elektryczną pracującą z napięciem 12V. Kaniester wykorzystywany bardzo często wśród myśliwych oraz właścicieli psów.

Pojemnik wykonany z solidnego tworzywa sztucznego.

**SUGEROWANA CENA  
DETALICZNA BRUTTO**

**540 zł**

Kod art. 21004



# ROAD RANGER®

## MKT CAR-TECHNIK

ul. Spokojna 5  
14-100 Ostróda  
Polska  
tel. 48 89 646 13 23

[info@roadranger.pl](mailto:info@roadranger.pl)  
[www.roadranger.pl](http://www.roadranger.pl)

---

Dealer:

Zastrzegamy sobie prawo do wprowadzenia zmian.  
Produkt końcowy może różnić się  
od przedstawionego na zdjęciu.

